


# ENERGIEAUSWEIS für Nichtwohngebäude

gemäß den §§ 16 ff. Energieeinsparverordnung (EnEV)

Gültig bis: 25.11.2023

1

## Gebäude

Hauptnutzung / Gebäudekategorie	Allgemeinbildende Schulen größer 3.500 m <sup>2</sup> NGF	
Adresse	Gangolfsweg 52, 52076 Aachen	
Gebäudeteil	gesamt	
Baujahr Gebäude	1972	
Baujahr Wärmeerzeuger <sup>1)</sup>	2003	
Baujahr Klimaanlage <sup>1)</sup>		
Nettogrundfläche <sup>2)</sup>	13.744,0 m <sup>2</sup>	
Erneuerbare Energien		
Lüftung	Freie Lüftung (Fensterlüftung)	
Anlass der Ausstellung des Energieausweises	<input type="checkbox"/> Neubau <input type="checkbox"/> Modernisierung <input checked="" type="checkbox"/> Aushang b. öff. Gebäuden <input type="checkbox"/> Vermietung / Verkauf <input type="checkbox"/> (Änderung / Erweiterung) <input type="checkbox"/> Sonstiges (freiwillig)	

## Hinweise zu den Angaben über die energetische Qualität des Gebäudes

Die energetische Qualität eines Gebäudes kann durch die Berechnung des **Energiebedarfes** unter standardisierten Randbedingungen oder durch die Auswertung des **Energieverbrauchs** ermittelt werden. **Als Bezugsfläche dient die Nettogrundfläche.**

Der Energieausweis wurde auf der Grundlage von Berechnungen des **Energiebedarfs** erstellt. Die Ergebnisse sind auf **Seite 2** dargestellt. Zusätzliche Informationen zum Verbrauch sind freiwillig. Diese Art der Ausstellung ist Pflicht bei Neubauten und bestimmten Modernisierungen. Die angegebenen Vergleichswerte sind die Anforderungen der EnEV zum Zeitpunkt der Erstellung des Energieausweises (**Erläuterungen – siehe Seite 4**).

Der Energieausweis wurde auf der Grundlage von Auswertungen des **Energieverbrauchs** erstellt. Die Ergebnisse sind auf **Seite 3** dargestellt. Die Vergleichswerte beruhen auf statistischen Auswertungen.

Datenerhebung Bedarf/Verbrauch durch  Eigentümer  Aussteller

Dem Energieausweis sind zusätzliche Informationen zur energetischen Qualität beigelegt (freiwillige Angabe).

## Hinweise zur Verwendung des Energieausweises

Der Energieausweis dient lediglich der Information. Die Angaben im Energieausweis beziehen sich auf das gesamte Gebäude oder den oben bezeichneten Gebäudeteil. Der Energieausweis ist lediglich dafür gedacht, einen übersichtlichen Vergleich von Gebäuden zu ermöglichen.

Aussteller:

Stadt Aachen - Gebäudemanagement  
Dipl.- Ing. Ulrike Leidinger  
Lagerhausstraße 20  
52064 Aachen

26.11.2013

Datum

Unterschrift des Ausstellers

<sup>1)</sup> Mehrfachangaben möglich

<sup>2)</sup> Nettogrundfläche ist im Sinne der EnEV ausschließlich der beheizte / gekühlte Teil der Nettogrundfläche

# ENERGIEAUSWEIS für Nichtwohngebäude

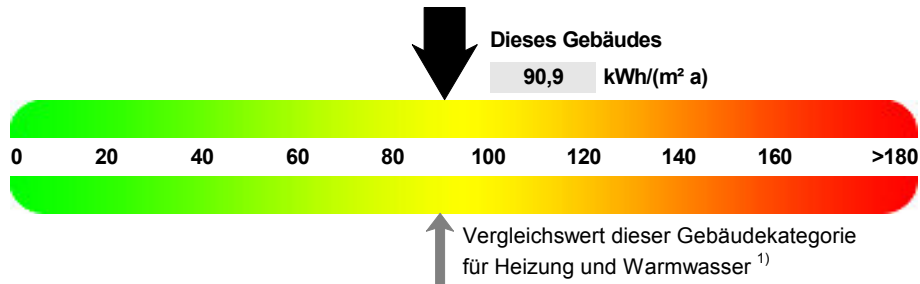
gemäß den §§ 16 ff. Energieeinsparverordnung (EnEV)

Erfasster Energieverbrauch des Gebäudes

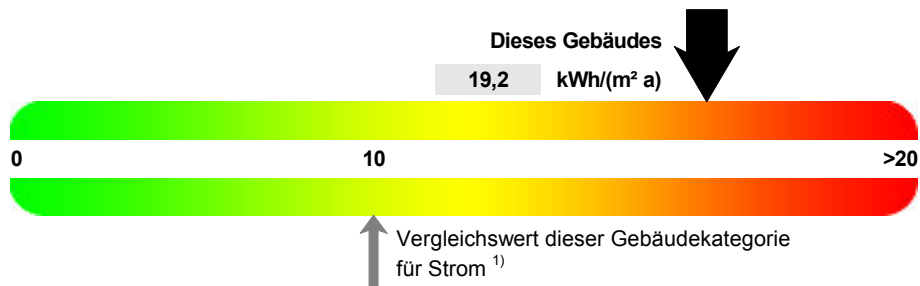
Adresse, Gebäudeteil  
Gangolfsweg 52, 52076 Aachen  
gesamt

3

## Heizenergieverbrauchskennwert (einschließlich Warmwasser)



## Stromverbrauchskennwert



Der Wert enthält den Stromverbrauch für

- Zusatz-Heizung
  Warmwasser
  Lüftung
  eingebaute Beleuchtung
  Kühlung
  Sonstiges: \_\_\_\_\_

## Verbrauchserfassung - Heizung und Warmwasser

Energieträger	Zeitraum		Energieverbrauch [kWh]	Anteil Warmwasser [kWh]	Klimafaktor	Energieverbrauchskennwert in kWh/(m²a) (zeitlich bereinigt, klimabereinigt)		
	von	bis				Heizung	Warmwasser	Kennwert
Erdgas E	01.01.2010	31.12.2010	1217071	42597	0,94	80,3	3,1	83,4
Erdgas E	01.01.2011	31.12.2011	1096484	38377	1,17	90,1	2,8	92,9
Erdgas E	01.01.2012	31.12.2012	1256745	43986	1,06	93,3	3,2	96,5
Durchschnitt								90,9

## Verbrauchserfassung - Strom

Zeitraum		Ablesewert [kWh]	Kennwert [kWh/(m²a)]
von	bis		
01.01.2010	31.12.2010	254868	19,2
01.01.2011	31.12.2011	265266	
01.01.2012	31.12.2012	271308	

## Gebäudenutzung

Gebäudekategorie oder Nutzung ggf. mit Prozentanteil	Allgemeinbildende Schulen größer 3.500 m² NGF	100,0 %
Sonderzonen		

## Erläuterungen zum Verfahren

Das Verfahren zur Ermittlung von Energieverbrauchskennwerten ist durch die Energieeinsparverordnung vorgegeben. Die Werte sind spezifische Werte pro Quadratmeter beheizte / gekühlte Nettogrundfläche. Der tatsächliche Verbrauch eines Gebäudes weicht insbesondere wegen des Witterungseinflusses und sich ändernden Nutzerverhaltens von den angegebenen Kennwerten ab.

<sup>1)</sup> veröffentlicht im Bundesanzeiger / Internet durch das Bundesministerium für Verkehr, Bau und Stadtentwicklung und das Bundesministerium für Wirtschaft und Technologie