


# ENERGIEAUSWEIS für Nichtwohngebäude

gemäß den §§ 16 ff. Energieeinsparverordnung (EnEV)

Gültig bis: 25.11.2023

1

## Gebäude

Hauptnutzung / Gebäudekategorie	Kindertagesstätten	
Adresse	Gut-Knapp Straße 1a, 52080 Aachen	
Gebäudeteil	gesamt	
Baujahr Gebäude	1979	
Baujahr Wärmeerzeuger <sup>1)</sup>	2004	
Baujahr Klimaanlage <sup>1)</sup>		
Nettogrundfläche <sup>2)</sup>	700,0 m <sup>2</sup>	
Erneuerbare Energien		
Lüftung	Freie Lüftung (Fensterlüftung)	
Anlass der Ausstellung des Energieausweises	<input type="checkbox"/> Neubau <input type="checkbox"/> Modernisierung <input checked="" type="checkbox"/> Aushang b. öff. Gebäuden <input type="checkbox"/> Vermietung / Verkauf <input type="checkbox"/> (Änderung / Erweiterung) <input type="checkbox"/> Sonstiges (freiwillig)	

## Hinweise zu den Angaben über die energetische Qualität des Gebäudes

Die energetische Qualität eines Gebäudes kann durch die Berechnung des **Energiebedarfes** unter standardisierten Randbedingungen oder durch die Auswertung des **Energieverbrauchs** ermittelt werden. **Als Bezugsfläche dient die Nettogrundfläche.**

Der Energieausweis wurde auf der Grundlage von Berechnungen des **Energiebedarfs** erstellt. Die Ergebnisse sind auf **Seite 2** dargestellt. Zusätzliche Informationen zum Verbrauch sind freiwillig. Diese Art der Ausstellung ist Pflicht bei Neubauten und bestimmten Modernisierungen. Die angegebenen Vergleichswerte sind die Anforderungen der EnEV zum Zeitpunkt der Erstellung des Energieausweises (**Erläuterungen – siehe Seite 4**).

Der Energieausweis wurde auf der Grundlage von Auswertungen des **Energieverbrauchs** erstellt. Die Ergebnisse sind auf **Seite 3** dargestellt. Die Vergleichswerte beruhen auf statistischen Auswertungen.

Datenerhebung Bedarf/Verbrauch durch  Eigentümer  Aussteller

Dem Energieausweis sind zusätzliche Informationen zur energetischen Qualität beigelegt (freiwillige Angabe).

## Hinweise zur Verwendung des Energieausweises

Der Energieausweis dient lediglich der Information. Die Angaben im Energieausweis beziehen sich auf das gesamte Gebäude oder den oben bezeichneten Gebäudeteil. Der Energieausweis ist lediglich dafür gedacht, einen überschlägigen Vergleich von Gebäuden zu ermöglichen.

Aussteller:

Stadt Aachen - Gebäudemanagement  
Dipl.- Ing. Ulrike Leidinger  
Lagerhausstraße 20  
52064 Aachen

26.11.2013

Datum

Unterschrift des Ausstellers

<sup>1)</sup> Mehrfachangaben möglich

<sup>2)</sup> Nettogrundfläche ist im Sinne der EnEV ausschließlich der beheizte / gekühlte Teil der Nettogrundfläche

# ENERGIEAUSWEIS für Nichtwohngebäude

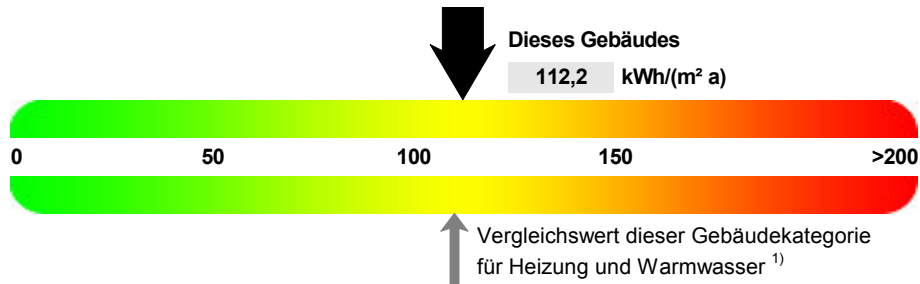
gemäß den §§ 16 ff. Energieeinsparverordnung (EnEV)

Erfasster Energieverbrauch des Gebäudes

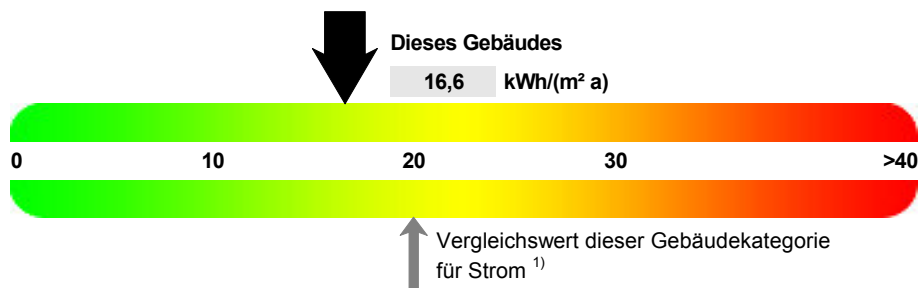
Adresse, Gebäudeteil  
Gut-Knapp Straße 1a, 52080 Aachen  
gesamt

3

## Heizenergieverbrauchskennwert (einschließlich Warmwasser)



## Stromverbrauchskennwert



Der Wert enthält den Stromverbrauch für

- Zusatz-Heizung  
  Warmwasser  
  Lüftung  
  eingebaute Beleuchtung  
  Kühlung  
  Sonstiges: \_\_\_\_\_

## Verbrauchserfassung - Heizung und Warmwasser

Energieträger	Zeitraum		Energieverbrauch [kWh]	Anteil Warmwasser [kWh]	Klimafaktor	Energieverbrauchskennwert in kWh/(m²a) (zeitlich bereinigt, klimabereinigt)		
	von	bis				Heizung	Warmwasser	Kennwert
Erdgas E	01.01.2010	31.12.2010	77230	0	1,00	110,3	0,0	110,3
Erdgas E	01.01.2011	31.12.2011	62566	0	1,25	111,7	0,0	111,7
Erdgas E	01.01.2012	31.12.2012	71146	0	1,13	114,5	0,0	114,5
Durchschnitt								112,2

## Verbrauchserfassung - Strom

Zeitraum		Ablesewert [kWh]	Kennwert [kWh/(m²a)]
von	bis		
01.01.2010	31.12.2010	11496	16,6
01.01.2011	31.12.2011	10563	
01.01.2012	31.12.2012	12808	

## Gebäudenutzung

Gebäudekategorie oder Nutzung ggf. mit Prozentanteil	Anteil	
	Anteil	Prozentanteil
Kindertagesstätten		100,0 %
Sonderzonen		

## Erläuterungen zum Verfahren

Das Verfahren zur Ermittlung von Energieverbrauchskennwerten ist durch die Energieeinsparverordnung vorgegeben. Die Werte sind spezifische Werte pro Quadratmeter beheizte / gekühlte Nettogrundfläche. Der tatsächliche Verbrauch eines Gebäudes weicht insbesondere wegen des Witterungseinflusses und sich ändernden Nutzerverhaltens von den angegebenen Kennwerten ab.

<sup>1)</sup> veröffentlicht im Bundesanzeiger / Internet durch das Bundesministerium für Verkehr, Bau und Stadtentwicklung und das Bundesministerium für Wirtschaft und Technologie