


ENERGIEAUSWEIS für Nichtwohngebäude

gemäß den §§ 16 ff. Energieeinsparverordnung (EnEV)

Gültig bis: 15.01.2024

1

Gebäude

Hauptnutzung / Gebäudekategorie	Verwaltungsgebäude mit normaler techn. Ausstattung bis einschließlich 3.500 m ² NGF	
Adresse	Schulberg 20, 52076 Aachen	
Gebäudeteil	gesamt	
Baujahr Gebäude	1960	
Baujahr Wärmeerzeuger ¹⁾	2011	
Baujahr Klimaanlage ¹⁾		
Nettogrundfläche ²⁾	822,0 m ²	
Erneuerbare Energien		
Lüftung	Freie Lüftung (Fensterlüftung)	
Anlass der Ausstellung des Energieausweises	<input type="checkbox"/> Neubau <input type="checkbox"/> Modernisierung <input checked="" type="checkbox"/> Aushang b. öff. Gebäuden <input type="checkbox"/> Vermietung / Verkauf <input type="checkbox"/> (Änderung / Erweiterung) <input type="checkbox"/> Sonstiges (freiwillig)	

Hinweise zu den Angaben über die energetische Qualität des Gebäudes

Die energetische Qualität eines Gebäudes kann durch die Berechnung des **Energiebedarfes** unter standardisierten Randbedingungen oder durch die Auswertung des **Energieverbrauchs** ermittelt werden. **Als Bezugsfläche dient die Nettogrundfläche.**

Der Energieausweis wurde auf der Grundlage von Berechnungen des **Energiebedarfs** erstellt. Die Ergebnisse sind auf **Seite 2** dargestellt. Zusätzliche Informationen zum Verbrauch sind freiwillig. Diese Art der Ausstellung ist Pflicht bei Neubauten und bestimmten Modernisierungen. Die angegebenen Vergleichswerte sind die Anforderungen der EnEV zum Zeitpunkt der Erstellung des Energieausweises (**Erläuterungen – siehe Seite 4**).

Der Energieausweis wurde auf der Grundlage von Auswertungen des **Energieverbrauchs** erstellt. Die Ergebnisse sind auf **Seite 3** dargestellt. Die Vergleichswerte beruhen auf statistischen Auswertungen.

Datenerhebung Bedarf/Verbrauch durch Eigentümer Aussteller

Dem Energieausweis sind zusätzliche Informationen zur energetischen Qualität beigelegt (freiwillige Angabe).

Hinweise zur Verwendung des Energieausweises

Der Energieausweis dient lediglich der Information. Die Angaben im Energieausweis beziehen sich auf das gesamte Gebäude oder den oben bezeichneten Gebäudeteil. Der Energieausweis ist lediglich dafür gedacht, einen übersichtlichen Vergleich von Gebäuden zu ermöglichen.

Aussteller:

Stadt Aachen - Gebäudemanagement
Dipl.- Ing. Ulrike Leidinger
Lagerhausstraße 20
52064 Aachen

16.01.2014

Datum

Unterschrift des Ausstellers

¹⁾ Mehrfachangaben möglich

²⁾ Nettogrundfläche ist im Sinne der EnEV ausschließlich der beheizte / gekühlte Teil der Nettogrundfläche

ENERGIEAUSWEIS für Nichtwohngebäude

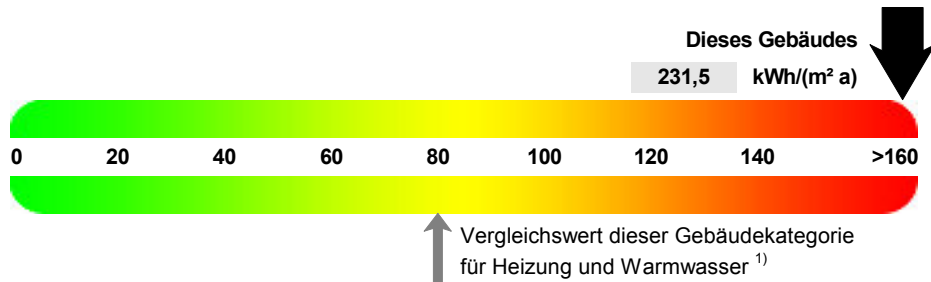
gemäß den §§ 16 ff. Energieeinsparverordnung (EnEV)

Erfasster Energieverbrauch des Gebäudes

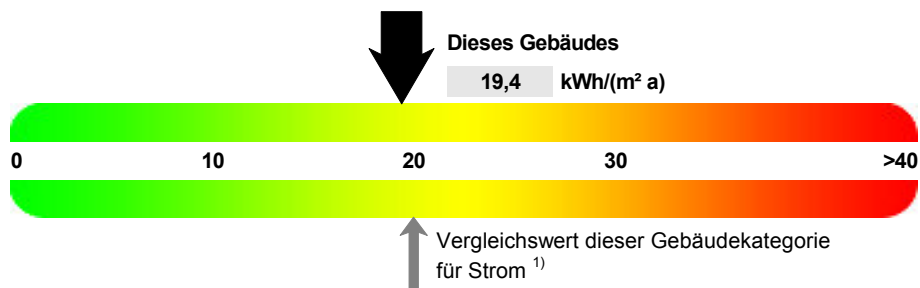
Adresse, Gebäudeteil
Schulberg 20, 52076 Aachen
gesamt

3

Heizenergieverbrauchskennwert (einschließlich Warmwasser)



Stromverbrauchskennwert



Der Wert enthält den Stromverbrauch für

- Zusatz-Heizung
 Warmwasser
 Lüftung
 eingebaute Beleuchtung
 Kühlung
 Sonstiges: _____

Verbrauchserfassung - Heizung und Warmwasser

Energieträger	Zeitraum		Energieverbrauch [kWh]	Anteil Warmwasser [kWh]	Klimafaktor	Energieverbrauchskennwert in kWh/(m²a) (zeitlich bereinigt, klimabereinigt)		
	von	bis				Heizung	Warmwasser	Kennwert
Erdgas E	01.01.2010	31.12.2010	245601	—	0,94	280,9	—	280,9
Erdgas E	01.01.2011	31.12.2011	167914	—	1,17	239,0	—	239,0
Erdgas E	01.01.2012	31.12.2012	135822	—	1,06	174,7	—	174,7
Durchschnitt								231,5

Verbrauchserfassung - Strom

Zeitraum		Ablesewert	Kennwert [kWh/(m²a)]
von	bis	[kWh]	
01.01.2010	31.12.2010	17046	19,4
01.01.2011	31.12.2011	16133	
01.01.2012	31.12.2012	14719	

Gebäudenutzung

Gebäudekategorie oder Nutzung ggf. mit Prozentanteil	Verwaltungsgebäude mit normaler techn. Ausstattung bis einschließlich 3.500 m² NGF	100,0 %
Sonderzonen		

Erläuterungen zum Verfahren

Das Verfahren zur Ermittlung von Energieverbrauchskennwerten ist durch die Energieeinsparverordnung vorgegeben. Die Werte sind spezifische Werte pro Quadratmeter beheizte / gekühlte Nettogrundfläche. Der tatsächliche Verbrauch eines Gebäudes weicht insbesondere wegen des Witterungseinflusses und sich ändernden Nutzerverhaltens von den angegebenen Kennwerten ab.

¹⁾ veröffentlicht im Bundesanzeiger / Internet durch das Bundesministerium für Verkehr, Bau und Stadtentwicklung und das Bundesministerium für Wirtschaft und Technologie